

بِسْمِ اللَّهِ الرَّحْمَنِ الرَّحِيمِ

موقع ذهب للتجارة الإلكترونية



[www.2dahab.net](http://www.2dahab.net)

دليل المستخدم العربي في

**شرح بنك LIBERTY RESERVE البنك المدلل!**

وَأَمَّا سِرُّهُ فَسِرٌّ لَمْ يَكُنْ

**أولا: معلومات عن البنك:**

- 1- البنك جنسيته من كوستاريكا
- 2- يوجد به نظام المحفظة وهو أداة من خلالها يمكنك إضافة أموال في المحفظة لكي تقوم بالدفع بسرعة بدون قيود البين كود وغيرها ولكن لا بد من أن تكون حريص وأن لا تضيف مبالغ كثيرة بها!
- 3- به نظام أمان عالي جدا ضد السرقة فيه PIN code أمان و PIN code للحساب وكلمة مرور و PIN أمان في داخل حسابك!
- 5- يمكنك إرسال أموال في الحال أو في ميعاد معين يدفع فيه
- 6- هو من أفضل وأسهل البنوك الإلكترونية التي يمكنك أن تستخدمها في متجرك الإلكتروني أو غيرها

افتح حساب مجاناً بالبنك.. من فضلك اضغط على الرابط التالي:

<http://www.libertyreserve.com/?ref=u3637496>

لمزيد من التفاصيل عن شحن أو سحب رميد في البنوك الإلكترونية ، زوروا موقع ذهب للتجارة الإلكترونية

[www.2dahab.net](http://www.2dahab.net)

[sameh@2dahab.net](mailto:sameh@2dahab.net)

- 7- للأمان .. عند دخولك حسابك لابد من إدخال كلمة السر ورقم حسابك ورقم البين وتظهر أيضا رسالة ترحيبية أنت تعرفها وتكون قد أدخلتها عند تسجيلك مسبقاً وكل ذلك على خطوتين .
- 8- رقم حسابك عبارة عن رقم مميز لك تحفظه وتسجله مع البيانات الأخرى في مكان آمن وهو كما يلي Uxxxxxxx<sup>1</sup> .
- 9-التسجيل في البنك مجاني تماما
- 10- دعم فني رائع وسريع ويعطيك البنك جزء خاص لإرسال رسائل للعملاء!
- 11- البنك متوفر لدى الدول العربية وذلك يمكنك إضافة أو سحب أموالك عبر موقع ذهب ولمزيد من التفاصيل

<http://2dahab.net/MoneyTransfer.html>

### ثانياً: شرح كيفية التسجيل:

للدخول لموقع البنك وفتح حساب مجاناً اضغط على أليتك التالي :  
<http://www.libertyreserve.com/?ref=u3637496>

وبعد ذلك اضغط على create account كما في الصورة المقبلة

في الخطوة التالية ما عليك إلا إدخال بياناتك بالتفصيل كما في الصورة المقبلة مع ملاحظة أنه يجب إدخال البيانات بدقة فائقه وأن يكون البريد الإلكتروني صالح وأن تتذكر السؤال السرى وجوابه والرسالة التي سوف تظهر لك عند دخولك حسابك كتأكيد بانه حسابك وبعد إدخال بياناتك بدقة اضغط على Agree

<sup>1</sup> XXXXXXX هي رقم الحساب ، المكون من 7 أرقام

افتح حساب مجاناً بالبنك .. من فضلك اضغط على الرابط التالي:

<http://www.libertyreserve.com/?ref=u3637496>

لمزيد من التفاصيل عن شحن أو سحب رميد في البنوك الإلكترونية ، زوروا موقع ذهب للتجارة الإلكترونية

[www.2dahab.net](http://www.2dahab.net)

[sameh@2dahab.net](mailto:sameh@2dahab.net)



## Registration: Part 1 of 2

Thank you for deciding to open a Liberty Reserve account. Please follow directions carefully to avoid mistakes and delays during the registration process.

Fields marked with asterisk (\*) are required.

### Account Information

1 الأسم الأول \* First Name

2 نسم العائلة \* Last Name

3 البريد الإلكتروني \* E-mail

4 البريد الإلكتروني مرة أخرى Re-enter e-mail

### Security Information

Password, login PIN and master key will be automatically generated for your account.

5 اختر سؤال وأحفظه جيداً \* Security Question ? Mother's Maiden Name

6 أكتب أجابه وأحفظها هنا \* Answer

7 أكتب هنا أي رساله تظهر لك عند دخولك موقعك \* Personal welcome message ?

Enter the code (turing number) (Note: If you cannot read the number, click on the image to refresh it.) Please enter your custom welcome text that you wish to see every time you login to your Liberty Reserve account. If you login and do not see your custom welcome message - you are not on a genuine Liberty Reserve web site.

Check your URL: <https://www.libertyreserve.com>



Do not click on any links in e-mails!

8 أكتب نفس الرقم هذا هنا

If you agree with [Terms of Our Service](#) click "Agree" to continue the registration.

9 اضغط هنا حتى تنجّه للخطوة المقبلة

في الصفحة التي ستظهر بعد ذلك كما في الصورة المقبلة .. ما عليك إلا حفظ تلك البيانات جيدا في مكان آمن في جهازك أو بكتابتها جيدا وهي الشفرات وكلمة السر والماستر كي والبيين كود وغيرها

افتح حساب مجاناً بالبنك .. من فضلك اضغط على الرابط التالي:

<http://www.libertyreserve.com/?ref=u3637496>

لمزيد من التفاصيل عن شحن أو سحب رميد في البنوك الإلكترونية ، زوروا موقع [داهب للتجارة الإلكترونية](#)

[www.2dahab.net](http://www.2dahab.net)

[sameh@2dahab.net](mailto:sameh@2dahab.net)

[Services](#) new!

[Service Fees](#) أحفظ تلك المعلومات

[Referral System](#)

[Buy/Sell LR](#) جيداً في ملف سري

[Merchants](#) بجهازك

[Downloads](#)

[Consumer Alert](#)

[LR Blog](#)

Your registration is **NOT** yet complete! You **MUST** login to activate your account and complete your registration!


An e-mail containing your new **account number** was sent to your e-mail address. Please check your spam folder if you cannot find our e-mail. You may try to open a new account with a different e-mail if you fail to receive our e-mail.

Please use your account number and the following login information to [login](#) to your account and **complete your registration**.

Listed below is your login information. Please print it or write it down:

Password	هنا تحدد كلمة السر (أحفظها جيداً)
Login PIN	هذا رقم البين مهم وأحفظه جيداً
Master Key	وهذا رقم الماستر كي مثله مهم مثل البين للدخول لحسابك
Security Question	هذا هو السؤال السري الذي اخترته
Answer	هذه هي أجابته التي اخترتها

[SCI/API Guides](#)  
[FAQ](#)



بعد ذلك اذهب إلى بريدك الإلكتروني للحصول على رقم حسابك كما في الصور المقبلة ولاحظ انه لم تتم بعد عملية التسجيل بالموقع

<input type="checkbox"/>	<a href="#">From</a>	<a href="#">Subject</a>	<a href="#">Date</a>	<a href="#">Size</a>
<input type="checkbox"/>	no_reply@lib...	Successful Liberty Reserve R...	1:28 PM	5KB
<input type="checkbox"/>	Yahoo!	Welcome to Yahoo!	1:23 PM	692b

Check All - Clear All Messages 1-2 of 2 First | Previous | Next | Last

[Delete](#) [Reply](#) [Forward](#) [Spam](#) [Move...](#)

**Successful Liberty Reserve Registration** Wednesday, April 22, 2009 1:28 PM

From: "no\_reply@libertyreserve.com" <no\_reply@libertyreserve.com>

To: [Redacted]

هذا هو رقم حسابك أحفظه جيداً مع المعلومات الأخرى

Dear hanhan,  
Your registration is **NOT** yet complete! You must login to your account to activate it and complete your registration!

Your Liberty Reserve account number: **U9070317**

Reminder: You must login to your account in order to activate it.  
For inquiries and support please use our contact form.  
Thank you.

Keep your account secure by following these simple rules:  
Do NOT click on any links!  
We will always address you by your first name.  
We will never send you attached files or ask you to update your login information.  
Contact us if you are unsure about an email you received.

افتح حساب مجاناً بالبنك.. من فضلك اضغط على الرابط التالي:  
<http://www.libertyreserve.com/?ref=u3637496>

لمزيد من التفاصيل عن شحن أو سحب رميد في البنوك الإلكترونية، زوروا موقعنا [دج للتجارة الإلكترونية](#)

[www.2dahab.net](http://www.2dahab.net)  
[sameh@2dahab.net](mailto:sameh@2dahab.net)

بعد ذلك أدخل موقع الليبرتي ريسرف وأختار login كما في الصورة

في خطوة الدخول الى حسابك يرجى كتابة رقم حسابك الذي أرسل لك في البريد الإلكتروني مع كتابه كلمة السر التي ظهرت لك في صفحة البيانات بعد التسجيل التي قمت بحفظها جيداً وأكتب كما في الصور المقبلة نفس رقم turing number الذي سيظهر لك

### Login: Step 1 يرجى ملاحظة انه لم يتم أكمل تسجيلك بعد الا بعد

الخطوات التالية

You are now on the login page of your Liberty Reserve account. Please provide your login details to see your custom welcome message and to continue login process.

Account Number  1 أكتب هنا رقم حسابك

Password  2 أكتب هنا كلمة السر

مسافة

مسح

الحروف

Do not have account

البريد الإلكتروني الخاص بالنك

حيث يمكنك الكتابة به

بسهولة وأمان

افتح حساب مجاناً بالبنك.. من فضلك اضغط على الرابط التالي:

<http://www.libertyreserve.com/?ref=u3637496>

لمزيد من التفاصيل عن شحن أو سحب رميد في البنوك الإلكترونية ، زوروا موقع [www.2dahab.net](http://www.2dahab.net) للتجارة الإلكترونية

[www.2dahab.net](http://www.2dahab.net)

[sameh@2dahab.net](mailto:sameh@2dahab.net)

Enter the code (turing number) shown on the image  
(Note: If you cannot read the numbers, reload the page to generate a new one):

account  
yet?  
[Please  
register](#)

Check your URL: <https://www.libertyreserve.com/en/customerlogin2/>



أكتب نفس هذا الرقم 3

Do not click on any links in e-mails! هنا

أضغط هنا للخطوة التالية 4

Next

بعد ذلك في تلك الخطوة ما عليك إلا أن تأكد أن تلك الرسالة الظاهره هي الرسالة الترحيبية التي أدخلتها عند التسجيل وذلك كما في الصورة المفصلة

## Login: Step 2

Your personal welcome message is:

ستجد رسالة الترحيب

الخاصة بحسابك هنا

Only Liberty Reserve knows your custom welcome message. Fake web sites that want you to enter your login information on their fake login pages will not be able to show it.

Close your browser and scan your computer for viruses if you do not see your custom welcome message during the login process.

I confirm  
that my  
custom  
welcome  
message is  
correct

Continue

يجب الضغط هنا لتأكيد أنها رسالتك 3

ثم هنا لأكمال الدخول 4

افتح حساب مجاناً بالبنك.. من فضلك اضغط على الرابط التالي:

<http://www.libertyreserve.com/?ref=u3637496>

لمزيد من التفاصيل عن شحن أو سحب رميد في البنوك الإلكترونية ، زوروا موقعنا [داهب](#) للتجارة الإلكترونية

[www.2dahab.net](http://www.2dahab.net)

[sameh@2dahab.net](mailto:sameh@2dahab.net)

في الصفحة المقبلة ماعليك ألا الضغط على Access ain account

هنا مجرد شاشة تظهر لتدل على موقفك المالي

### Login: Step 3

To view your history, messages, change your settings, add funds to wallet or make payments please login to your main account.

**Main account balances**

USD: \$0.00  
Euro: €0.00  
GoldGrams: 0.0000gg

أضغط هنا للدخول لحسابك

[Access main account](#)

tyGuard  
ices new!  
ce Fees  
rral System  
Sell LR  
hants  
nloads  
umer Alert  
Blog

في هذه الخطوة هي مهمة جدا وهي ادخال بياناتك الشخصية بدقه فائقه لأنه قد يتم تأكيدك فيما بعد .. فيرجى ادخال بياناتك جيدا كما في الصورة التاليه

### Registration: Part 2 of 2

Your account is not yet active. Please complete this form to activate your account.

Fields marked with asterisk ( \* ) are required.

#### Personal Information

\* Account Name  1 أدخل أسم حسابك الذي تحبه

Company Name  2 أسم الشركه التابع لها لو تملك شركة

\* Address  3 عنوانك ويرجى أن يكون بالتفصيل بالضبط

\* City  4 أسم مدينتك

\* Country  5 بلدك

tyGuard  
ices new!  
ce Fees  
rral System  
Sell LR  
hants  
nloads  
umer Alert  
Blog

API Guides

افتح حساب مجاناً بالبنك.. من فضلك اضغط على الرابط التالي:

<http://www.libertyreserve.com/?ref=u3637496>

لمزيد من التفاصيل عن شحن أو سحب رميد في البنوك الإلكترونية ، زوروا موقع [داهب](#) للتجارة الإلكترونية

[www.2dahab.net](http://www.2dahab.net)

[sameh@2dahab.net](mailto:sameh@2dahab.net)



## ثالثاً: شرح كيفية التعامل مع البنك:

- 1- "Account" وهى الشاشة الرئيسية للتعامل مع كل ما فى البنك
- 2- "profile/personal information" هنا لتغيير معلوماتك الشخصيه وغيرها
- 3- "settings" خصائص حسابك ومنها تستطيع أن تغير في خصائص حسابك وكلمة المرور وأرقام البين وغيرها
- 4- "public information summary" وهنا لأخفاء أو أظهار معلوماتك عن العملاء
- 5- "History" كشف حساب :حتى تشاهد العمليات التي تمت من والى حسابك
- 6- "Transfer" لأرسال الأموال وهى من أهم الوسائل حتى ترسل أموال لأشخاص
- 7- "My Wallet" المحفظة وهى من أهم مميزات هذا البنك العريق وهى وسيلة سريعة لإرسال الأموال وللدفع دون وسائل الأمان الكثيرة ولاحظ بأنه يجب عليك أن لا تضع بها كميات أموال كثيرة
- 8- "Merchant Tools" وهو التاجر الألكترونى لمن له موقع ويحب أن يرضه ليبرتى ريسرف كوسيلة دفع
- 9- "Messages" قسم الرسائل وأرسال رسائل للعملاء فى البنك

- 2- "profile/personal information" هنا لتغيير معلوماتك الشخصيه وغيرها:  
بالضغط على profile أو personal information ستظهر تلك الصفحه كما فى الصورة المقلبه . ما عليك ألا كتابة الماستر كى الذى فمت بحفظه من المعلومات التى ظهرت لك بعد التسجيل وهو مؤلف من 3 أرقام

**2** لتغيير معلوماتك لدى البنك

### Account Personal Information

[Account Summary](#) [Personal Information](#) [Settings](#) [Public Information Summary](#)

The following section can only be viewed after you enter your master key.

\* Master Key  1

9	2	0	5	4
6	8	1	7	3

2 فى النهاية أضغط هنا

افتح حساب مجاناً بالبنك.. من فضلك اضغط على الرابط التالي:

<http://www.libertyreserve.com/?ref=u3637496>

لمزيد من التفاصيل عن شحن أو سحب رصيد فى البنوك الإلكترونية ، زوروا موقع **داهب** للتجارة الإلكترونية

[www.2dahab.net](http://www.2dahab.net)

[sameh@2dahab.net](mailto:sameh@2dahab.net)

ستظهر لك معلوماتك التي قمت بإدخالها. ما عليك إلا تغيير ماتحب ثم أضغط apply changes كما في الصورة المقبلة

[Account Summary](#) [Personal Information](#) [Settings](#) [Public Information Summary](#)

**apply changes** ستجد هنا بياناتك التي قمت بإدخالها عند التسجيل ماعليك إلا تغيير ماتحب ثم

Fields marked with asterisk (\*) are required.

**1**

Personal Information	Contact Information
* Account Name <input type="text"/>	* Address <input type="text"/>
* First Name <input type="text"/>	* City <input type="text"/>
* Last Name <input type="text"/>	* Country <input type="text" value="Egypt"/>
Company Name <input type="text" value="hanys"/>	* State/Region <input type="text"/>
* Phone <input type="text" value="+20 Egypt"/> <input type="text" value="20"/> <input type="text"/>	* Zip/Postal Code <input type="text"/>
Mobile Phone <input type="text" value="+20 Egypt"/> <input type="text" value="20"/> <input type="text"/>	

Electronic Contact Information	Additional Information
<input type="text" value="@"/> <input type="text" value="ستجد هنا بريدك الإلكتروني الذي قمت بالتسجيل به"/>	<input type="text" value="أى معلومات إضافية"/>
<input type="text" value="icq"/>	(max length: 255 chars, no html allowed)
<input type="text" value="skype"/>	هنا لأضافة أى وسائل اتصال
<input type="text" value="talk"/>	أخرى مع العملاء أو من ستكوي
<input type="text" value="aim"/>	على تعامل معهم مالياً أو غير
<input type="text" value="Y!"/>	

\* Master Key

**2**

3	5	1	4	6
0	8	2	7	9

Clear

**3** في النهاية أضغط هنا لتأكيد تغيير البيانات

افتح حساب مجاناً بالبنك.. من فضلك اضغط على الرابط التالي:

<http://www.libertyreserve.com/?ref=u3637496>

لمزيد من التفاصيل عن شحن أو سحب رصيد في البنوك الإلكترونية ، زوروا موقع **داه** للتجارة الإلكترونية

[www.2dahab.net](http://www.2dahab.net)

[sameh@2dahab.net](mailto:sameh@2dahab.net)

3-"Settings" خصائص حسابك ومنها تستطيع أن تغير في خصائص حسابك وكلمة المرور وأرقام البين وغيرها  
وهي كالصور الآتية وما بها من وسائل للتغيير في خصائص حسابك:

[Account Summary](#) [Personal Information](#) [Settings](#) 2

Fields marked with asterisk (\*) are required.

**Security Settings**

A [Change Login PIN](#) لتغيير كلمة المرور  
B [Change Password](#) لتغيير رسالة الترحيب  
C [Change Personal Welcome Message](#) لتغيير رقم الأمان الذي هو 5 أرقام  
D [Change Security PIN](#) عندي كما كان في الصورة

**Common Settings**

1 علم عليه 2 كما هو صي

لأرسال رساله لك عندما يرسل لك أموال  
 Notify me by e-mail about incoming transfers

لأرسال رساله عند إرسال أموال  
 Notify me by e-mail about outgoing transfers

لأرسال رساله عندما يرسل لك أحد رساله  
 Notify me by e-mail about incoming messages

صنا للموافقه على أستقبال أموال مطلوب منك دفع عمولتيا  
 Accept Private Incoming Transfers

بعد اكمال الاختيارات والتعديلات أكتب رقم  
الأمان هنا 2

\* Security PIN

7	4	8	2	3
1	0	5	6	9

Clear

3

في النهاية لأكمال التعديل أضغط هنا [Apply Changes](#)

لتغيير رقم البين المكون من 5 أرقام A

[Account Summary](#) [Personal Information](#) [Settings](#)

Fields marked with asterisk (\*) are required.

\* New Login PIN  أدخل هنا رقم البين الجديد من 5 أرقام 1

\* Confirm New Login PIN  أعد كتابة البين هنا 2

\* Security PIN  أكتب بين الأمان هنا 3

6	5	9	1	3
4	0	8	2	7

Clear

4 أضغط هنا لتفعيل التعديل على رقم البين [Submit](#)

افتح حساب مجاناً بالبنك.. من فضلك اضغط على الرابط التالي:

<http://www.libertyreserve.com/?ref=u3637496>

لمزيد من التفاصيل عن شحن أو سحب رصيد في البنوك الإلكترونية ، زوروا موقع [د.ج](#) للتجارة الإلكترونية

[www.2dahab.net](http://www.2dahab.net)

[sameh@2dahab.net](mailto:sameh@2dahab.net)

## B لتغيير كلمة المرور

[Account Summary](#) [Personal Information](#) [Settings](#)

Fields marked with asterisk ( \* ) are required.

\* New Password  كلمة المرور الجديد هنا

\* Confirm New Password  أعد كتابة كلمة المرور هنا

\* Security PIN  أكتب رقم بين الأمان هنا

7	4	0	9	3
5	8	1	2	6
Clear				

في النهاية اضغط هنا

## C هنا لتغيير جملة الترحيب وهي مضممة لتتأكد من أنك في حسابك

[Account Summary](#) [Personal Information](#) [Settings](#)

Fields marked with asterisk ( \* ) are required.

\* Personal Welcome Message  1

\* Security PIN  أكتب هنا رقم بين الأمان

6	8	1	3	2
5	4	7	0	9
Clear				

في النهاية اضغط هنا لأكمال التعديل

افتح حساب مجاناً بالبنك.. من فضلك اضغط على الرابط التالي:

<http://www.libertyreserve.com/?ref=u3637496>

لمزيد من التفاصيل عن شحن أو سحب رصيد في البنوك الإلكترونية ، زوروا موقع [داه](#) للتجارة الإلكترونية

[www.2dahab.net](http://www.2dahab.net)

[sameh@2dahab.net](mailto:sameh@2dahab.net)

### D لتغيير رقم بين الأمان كما تدرج

Fields marked with asterisk ( \* ) are required.

\* New Security PIN  1 هنا رقم البين الأمان الجديد  
هنا أعد كتابة رقم البين الجديد

\* Confirm New Security PIN  2 ويستحسن لك أن تضع علامة صح هنا حتى لا  
يطلب منك رقم البين وراء كل عملية تقوم بها  
وذلك بعد دخولك بنجاح لحسابك

Remember my Security PIN after its first use and until I log out.  3

\* Current Security PIN  4 أكتب هنا رقم بين الأمان الحالي وليس الجديد

7	9	2	1	6
3	4	8	0	5

Clear

5 في النهاية اضغط هنا حتى يكمل تعديل البيانات

Submit Cancel

4 - "public information summary" وهنا لأخفاء أو أظهر معلوماتك عن العملاء ويستحسن أخفاء كل المعلومات التي لها علاقة بالأموال عن العملاء ولتغيير البيانات يرجى اتباع الصور التاليه

ماترييه وتخفيه للعامه 4  
يرجى عدم تغيير أى شيء هنا  
لخصوصيتك ولكن أن أحببت التغيير.

1 ماعليك ألا عمل علامه هنا أمام ما  
تحب أظهاره

<input type="checkbox"/> Make Public	Account Name	██████████
<input type="checkbox"/> Make Public	Account Type	User
<input type="checkbox"/> Make Public	Account Number	██████████
<input type="checkbox"/> Make Public	Created on	██████████
<input type="checkbox"/> Make Public	Balance (USD)	\$0.00 أموالك بالدولار
<input type="checkbox"/> Make Public	Balance (Euro)	€0.00 أموالك باليورو
<input type="checkbox"/> Make Public	Balance (Gold Grams)	0.0000gg أموالك مقدرة بالذهب
<input type="checkbox"/> Make Public	First Name	██████████ أسمك الأول
<input type="checkbox"/> Make Public	Last Name	██████████ أسمك الثاني
<input type="checkbox"/> Make Public	Company Name	██████████ أسم شركتك

افتح حساب مجاناً بالبنك.. من فضلك اضغط على الرابط التالي:

<http://www.libertyreserve.com/?ref=u3637496>

لمزيد من التفاصيل عن شحن أو سحب رميد في البنوك الإلكترونية ، زوروا موقع دهب للتجارة الإلكترونية

[www.2dahab.net](http://www.2dahab.net)

[sameh@2dahab.net](mailto:sameh@2dahab.net)

<input type="checkbox"/> Make Public	Address	العنوان
<input type="checkbox"/> Make Public	City	المدينة
<input type="checkbox"/> Make Public	Country	البلد
<input type="checkbox"/> Make Public	State/Region	المحافظة أو المنطقة
<input type="checkbox"/> Make Public	Zip/Postal Code	الرقم البريدي
<input type="checkbox"/> Make Public	Phone	رقم الهاتف
<input type="checkbox"/> Make Public	Mobile Phone	رقم الجوال
<input type="checkbox"/> Make Public	E-mail	البريد الإلكتروني
<input type="checkbox"/> Make Public	ICQ UIN	رقم الأي سي كيو
<input type="checkbox"/> Make Public	Skype ID	رقم السكايب
<input type="checkbox"/> Make Public	Google Talk (GMail e-mail address)	الجي ميل
<input type="checkbox"/> Make Public	Live! Messenger	أيميل الهوتميل
<input type="checkbox"/> Make Public	Yahoo! Messenger ID	أيميلياهو
<input type="checkbox"/> Make Public	AOL AIM Screenname	أسم الأي أو آل
<input type="checkbox"/> Make Public	Additional Info	معلومات إضافية

2 في النهاية أضغط هنا لتأكيد التغييرات

Apply Changes

5- "History" كشف حساب: حتى تشاهد العمليات التي تمت من وإلى حسابك وهي ماعليك إلا أتباع الصورة المقبلة لفهم التفاصيل بدقة

Profile History Transfer My Wallet Merchant Tools Messages (0)

5 الأرشيف

now logged in to U9070317 | Logout (Auto-logout in 14 min. 54 sec.).

## Transaction History

History of transactions in your account. You may list transactions by date range and many other parameters listed in additional fields subform or select to view last 5, 25 or 50 transactions.

History below reflects transactions occurred during last three months.

We are implementing a new feature that will allow you to browse transactions that has happened before the last ninety days.

1 لرؤية جميع العمليات الحسابية ماعليك إلا اختيار التاريخ من وإلى وستظهر كل العمليات في تلك المدة

Date Range from 4 17 2009 to 4 24 2009 (mm/dd/yyyy)

2 أضغط هنا لبدأ الأظهار

Show additional fields

Page Size 25 Submit Reset

OR show the last 5 25 50 transactions.

أو يمكنك هنا أظهار آخر عدد من العمليات

افتح حساب مجاناً بالبنك.. من فضلك اضغط على الرابط التالي:

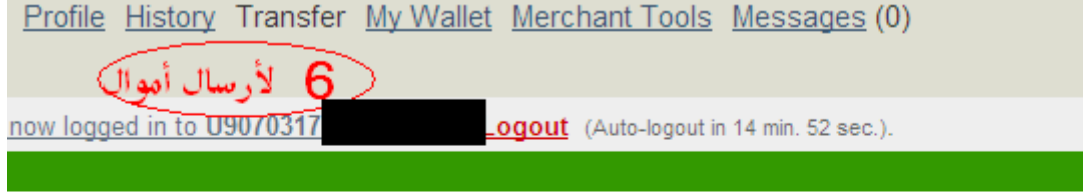
<http://www.libertyreserve.com/?ref=u3637496>

لمزيد من التفاصيل عن شحن أو سحب رميد في البنوك الإلكترونية، زوروا موقع دهب للتجارة الإلكترونية

[www.2dahab.net](http://www.2dahab.net)

[sameh@2dahab.net](mailto:sameh@2dahab.net)

-6-"Transfer" إرسال الأموال وهي من أهم الوسائل حتى ترسل أموال لأشخاص ولإرسال أموال إلى رقم حساب شخص معين ... أتبع التالي في الصور التالية:



## Transfer

Please use this form to transfer funds from your Liberty Reserve account to another member.

لاحظ ظهور ماتملكه بكل عمله بجانب العملة

Fields marked with asterisk (\*) are required.

Currency USD (\$0.00)

أختار العملة التي تود الأرسال بها هنا

\* To Account

أكتب هنا رقم حساب المرسل إليه

OR Choose a payee

\* Amount

المبلغ المرسل

Memo

هنا لأضافة معلومات عن

العملية الحسابية كسببها

Private Payment (Extra Fee: \$0.75)

\* Master Key

أكتب رقم

Please enter your three digit key.

3 2 1 0 6  
4 8 7 9 5

الماستر كى هنا

Clear

فى النهاية أضغط هنا لأظهار العملية وبعدها أكد الأرسال

Preview

6

افتح حساب مجاناً بالبنك.. من فضلك اضغط على الرابط التالي:

<http://www.libertyreserve.com/?ref=u3637496>

لمزيد من التفاصيل عن شحن أو سحب رميد في البنوك الإلكترونية ، زوروا موقع **داهب** للتجارة الإلكترونية

[www.2dahab.net](http://www.2dahab.net)

[sameh@2dahab.net](mailto:sameh@2dahab.net)

وبعد تلك الصفحة ستظهر لك صفحة أخرى لتأكيد الإرسال فأضغط على submit بعد التأكد من البيانات

7- "My wallet" المحفظة وهي من أهم مميزات هذا البنك العريق وهي وسيلة سريعة لإرسال الأموال وللدفع دون وسائل الأمان الكثيرة ولاحظ بأنه يجب عليك أن لا تضع بها كميات أموال كثيرة ولاستخدامها أتبع الصور الآتية

Profile History Transfer My Wallet Merchant Tools Messages (0)

المحفظة 7

now logged in to U9070317 [redacted] Logout (Auto-logout in 14 min. 50 sec.).

### Wallet

لأزالة أموال من المحفظة 2      لأضافة أموال للمحفظة 1

Wallet [Add Funds](#) [Remove Funds](#)

#### Overview of your Wallet account.

You can find more information about the wallet in the [following page](#).

Wallet Status Disabled  أضغط هنا لتفعيل المحفظة

Balance

LR USD	LR Euro	LR GoldGrams	ما تملكه في المحفظة
\$0.00	€0.00	0.0000gg	

تتحول كلمة enable ألى disable معناها أن المحفظة مفعلة الآن كالصوره الآتية:

### Wallet

1 2

Wallet [Add Funds](#) [Remove Funds](#)

#### Overview of your Wallet account.

You can find more information about the wallet in the [following page](#).

Wallet Status Enabled  يتم التحول هكذا عند تفعيل المحفظة

Balance

LR USD	LR Euro	LR GoldGrams	المحفظة
\$0.00	€0.00	0.0000gg	

لفتح حساب مجاناً بالبنك، من فضلك اضغط على الرابط التالي:

<http://www.libertyreserve.com/?ref=u3637496>

لمزيد من التفاصيل عن شحن أو سحب رميد في البنوك الإلكترونية، زوروا موقع [داهب](#) للتجارة الإلكترونية

[www.2dahab.net](http://www.2dahab.net)

[sameh@2dahab.net](mailto:sameh@2dahab.net)

لأضافة أموال لمحففظك أتبع الصورة المقبلة

## Add Funds

[Wallet](#) [Add Funds](#) [Remove Funds](#)

لأضافة أموال لمحففظك أتبع التالي 1  
This form allows you to add more funds to your Wallet account.

Fields marked with asterisk ( \* ) are required.

Currency  1 العملة

\* Amount,  2 كمية المبلغ

\* Master Key  3 أكثر رقم المستر كي هنا  
Please enter your three digit mas

9 0 8 4 3  
7 5 2 1 6

Clear 4 أضغط هنا لأكمال العملية

Submit

لسحب أموال من محفظتك أتبع التالي

## Remove Funds

[Wallet](#) [Add Funds](#) [Remove Funds](#)

لسحب أموال من المحفظه 2  
This form allows you to remove funds from your Wallet account.

Fields marked with asterisk ( \* ) are required.

Currency  1 العملة

\* Amount,  2 كمية المبلغ المسحوب من المحفظه

\* Master Key  3 أكتب هنا رقم الماستر كي  
Please enter your three digit mas

8 7 9 0 6  
1 5 2 3 4

Clear 4 أضغط هنا لأكمال العملية

Submit

افتح حساب مجاناً بالبنك.. من فضلك اضغط على الرابط التالي:

<http://www.libertyreserve.com/?ref=u3637496>

لمزيد من التفاصيل عن شحن أو سحب رصيد في البنوك الإلكترونية ، زوروا موقع ذهب للتجارة الإلكترونية

[www.2dahab.net](http://www.2dahab.net)

[sameh@2dahab.net](mailto:sameh@2dahab.net)

8-"Merchant tools" أدوات التاجر الالكتروني وما بها من أهمية هائلة للدفع عبر موقعك وتظهر كما في تلك الصورة:

[Profile](#) [History](#) [Transfer](#) [My Wallet](#) [Merchant Tools](#) [Messages \(0\)](#)

التاجر الإلكتروني 8

now logged in to U9070317 [Logout](#) (Auto-logout in 14 min. 51 sec.).

هنا لمن يملك موقع إلكتروني للربح ويريد إدخال ليبرتي ريسيرف وسيلة دفع

## Merchant Tools

The following settings allow you to manage your store's APIs and to provide automatic access to your account from your website.

Available APIs	Available Stores
<a href="#">Create new API</a>	<a href="#">Create new store</a>
There is no configured APIs yet. You can create new one using <a href="#">corresponding form</a> .	There is no configured SCIs yet. You can create new one using <a href="#">corresponding form</a> .
Useful links	Useful links
<a href="#">XML API guide</a>	<a href="#">SCI guide</a>
	<a href="#">SCI form and link generator</a>

7- "Messages" قسم الاتصال وإرسال الرسائل للعملاء في هذا البنك وإرسال الرسائل واستخدام تلك المنطقة لإرسال واستقبال الرسائل أتبع التالي في الصور:

7 مركز الرسائل لاستقبال رسائل من أشخاص عملاء بالبنك

### Inbox


A لأرسال رساله جديده B الرسائل التي أرسلت


Inbox [Send a message](#) [Sent messages](#)

Your incoming messages.

Total messages: 0, unread: 0

هنا يظهر لك الرسائل التي يرسلها لك أشخاص

 Read message

 Unread message

افتح حساب مجاناً بالبنك.. من فضلك اضغط على الرابط التالي:  
<http://www.libertyreserve.com/?ref=u3637496>

لمزيد من التفاصيل عن شحن أو سحب رصيد في البنوك الإلكترونية ، زوروا موقع [دج](#) للتجارة الإلكترونية

[www.2dahab.net](http://www.2dahab.net)  
[sameh@2dahab.net](mailto:sameh@2dahab.net)

وللاتصال بالموقع للدعم أو غيرها ما عليك إلا أن تتجه لأسفل الموقع وتضغط على Contact us كما في الصورة التالية:

للاتصال بالبنك

© 2002 — 2007 Liberty Reserve S.A. All rights reserved.  
[Terms of Service](#) | [About Us](#) | [Contact Us](#)

**نظام ربح العمولات من دعوة صديق للاشتراك عن طريقك :**  
إذا أحببت أن تدعو معارفك وأصدقاءك للموقع ما عليك إلا أن تضغط على Referral system كما في الصورة وتضع رقم حسابك في الرابط وتعطيه لأصدقائك أو تضعه في موقعك للتسجيل من خلالك .. سنتم إضافة الأموال أوتوماتيكيا لك 25 سنت عن كل صديق بالإضافة إلى 10% عمولة كما في الصورة التالية:

Referral System  
[Buy/Sell LR](#)  
[Merchants](#)  
[Downloads](#)  
[Consumer Alert](#)

LR Blog

أضغط هنا لكي تدخل المنطقة التي تدعو بها أشخاص للبنك وتكسب عن طريقهم

Referred Member	Referrer
\$0.05 for being referred	\$0.25 for every member you refer

We invite everyone to take advantage of a special referral opportunity. Whether you can participate in this referral program.

When you learn about the great features inside Liberty Reserve, you will want to Earn \$0.25 cents on every referral without any limits. Each member that signs up for an account. All referrals are paid automatically upon successful account activation.

When you tell your friends or your web site visitors about Liberty Reserve, please

[http://www.libertyreserve.com/?ref=\[your account number\]](http://www.libertyreserve.com/?ref=[your account number])

لكني تدعو أشخاص .. فقط ضع رقم حسابك هنا بدون قوسين

Example: <http://www.libertyreserve.com/?ref=U123456>

You may also put this link within a Liberty Reserve banner on your web site. `

## رابعا: لإضافة أو سحب أموال لحسابك أو منه:

يقدم موقع ذهب خدمة سحب وإيداع أموال إلى العديد من البنوك ومنها بنك liberty reserve بأرخص العمولات وفي سرعه فائقة وهو ينفرد بتلك الخدمة في كل الدول العربية ولمعرفة المزيد وإضافة أو سحب أموال يرجى أتباع الرابط التالي:

<http://2dahab.net/MoneyTransfer.html>

لفتح حساب مجاناً بالبنك .. من فضلك اضغط على الرابط التالي:

<http://www.libertyreserve.com/?ref=u3637496>

لمزيد من التفاصيل عن شحن أو سحب رصيد في البنوك الإلكترونية ، زوروا موقع ذهب للتجارة الإلكترونية

[www.2dahab.net](http://www.2dahab.net)

[sameh@2dahab.net](mailto:sameh@2dahab.net)