

بنك ويب موني (البنك الإلكتروني) للتجارة الإلكترونية

موقع ذهب للتجارة الإلكترونية



www.2dahab.net

دليل المستخدم العربي في

شرح بنك WEB MONEY الذهب الروسي

• أولاً معلومات عن بنك ويب موني:

- 1- هو بنك إلكتروني واسع النطاق على مستوى العالم
- 2- البنك أصله روسي
- 3- عدد أعضاء البنك الآن 4 ملايين!!!!
- 4- عمولة البنك منخفضة جدا 0.8% على كل عملية إرسال .
- 5- استقبال الأموال مجاني
- 6- البنك يعمل بأقوى وسائل الأمان في العالم وبه شهادات أمان عديدة
- 7- للتعامل مع البنك , يتم تحميل برنامج على جهازك ، ومنه تدير عملياتك , حتى تحافظ على أقصى عمليات الأمان على حسابك وهي تكنولوجيا روسية مبتكرة .

دليل المستخدم العربي للتعامل مع بنك Web Money

افتح حساب مجانياً بالبنك.. من فضلك اضغط على الرابط التالي :

<http://www.wmtransfer.com>

لمزيد من التفاصيل عن شحن أو سحب رصيد في البنوك الإلكترونية ، زوروا موقع ذهب للتجارة الإلكترونية

www.2dahab.net

بريد إلكتروني : sameh@2dahab.net

3- أدخل البيانات بدقة كما في الصورة التالية /

Personal Data

Alias

Last Name

First Name

Middle Name

Date of Birth تاريخ مولدك

Status أتركها كما هي

Current location

Country بلدك

City مدينتك

Address

Contact details

E-mail

Mobile/cell number
country code - mobile operator code - number
example: 7 495 7274333

Home telephone number
country code - area code - number

Internet site
example: http://your_website.com

Restore access section

Control question السؤال السري

Control answer الأجابه للسؤال

Additional E-mail
Additional (alternative) E-mail address can be used in cases the main contact e-mail address cannot be accessed for example due to loss of access to it. Alternative E-mail is to provide registration only, is not shown elsewhere and cannot be changed.

Human Interface Protection (HIP)

Enter the number that you see on a screen



By registering in the System you hereby accept WEBMONEY TRANSFER Terms of Use published at <http://www.wmtransfer.com/enq/cooperation/legal/index.shtml>

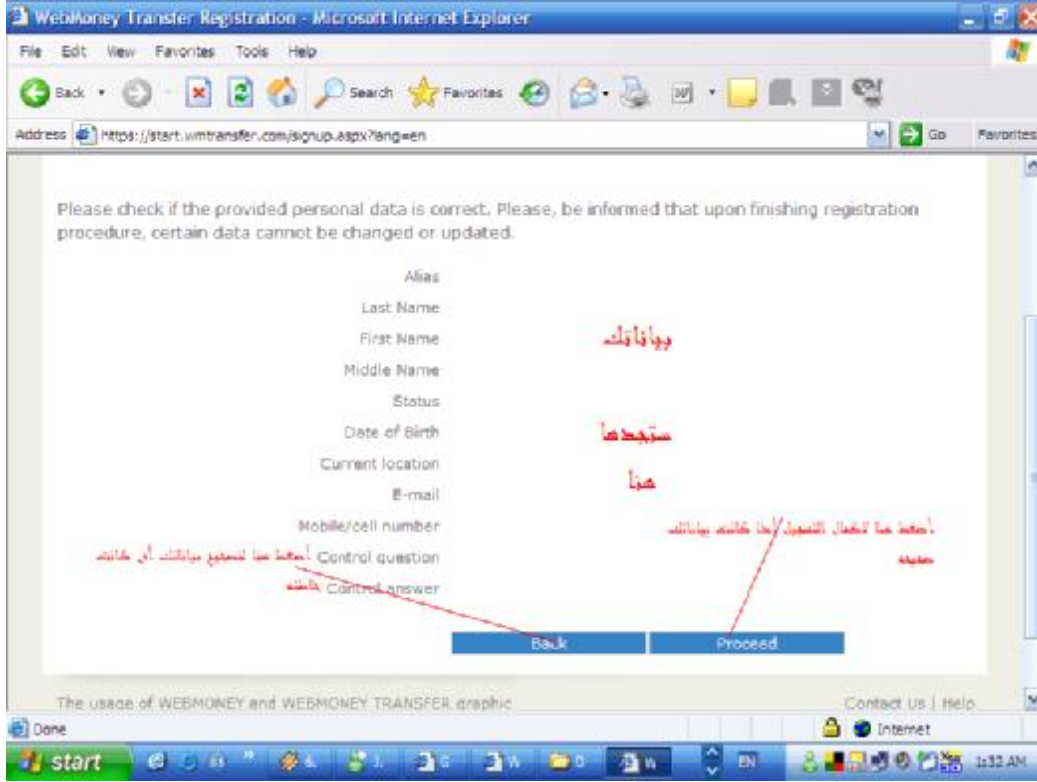
أضغط هنا بعد ملأ بياناتك

Proceed

4- وبعدها ستظهر لك تلك الصفحة

دليل المستخدم العربي للتعامل مع بنك Web Money
افتح حساب مجانياً بالبنك.. من فضلك اضغط على الرابط التالي :
<http://www.wmtransfer.com>

لمزيد من التفاصيل عن شحن أو سحب رصيد في البنوك الإلكترونية ، زوروا موقع **د.هـ** للتجارة الإلكترونية
www.2dahab.net
بريد الكتروني : sameh@2dahab.net



5- بعد ذلك سيتم إرسال بريد إلكتروني على إيميلك الذي وضعته فتذهب هناك وتفتحه وتنسخ الكود الموجود وتضعه كما في الصور

wmtransfer.com / Registration

Registration

منتظر لك تلك أولاً فتخصيص لإيميلك كما هي الصورة المقبله وتمنح الشؤد

Registration code has been sent to E-mail address **هنا** that was indicated during registration. Please, enter the code in the appropriate field and click «Proceed». As soon as the code is verified, you will be redirected to the next page, where you need to choose client interface for operating your WebMoney Account. The Registration Code is valid for 10 days

Registration Code

أضبط هنا

6- إلى إيميلك الآن كما بالصور

WebMoney Team WEBMONEY TRANSFER Registration

Tue Oct 16, 2007 3k

دليل المستخدم العربي للتعامل مع بنك Web Money
افتح حساب مجاناً بالبنك.. من فضلك اضغط على الرابط التالي :
<http://www.wmtransfer.com>

لمزيد من التفاصيل عن شحن أو سحب وصييد في البنوك الإلكترونية ، زوروا موقع **داهب** للتجارة الإلكترونية
www.2dahab.net
بريد إلكتروني : sameh@2dahab.net

Hello!
You received this message as you have given this e-mail address during registration at www.wmtransfer.com.
If you didn't register there and received this message by mistake, please ignore and delete it.
To proceed with registration, please go to <http://start.wmtransfer.com/confirm.aspx?code=C6FB0B2AC29D4B96924CD4FCDC465633> and enter registration code at <http://start.wmtransfer.com/confirm.aspx>

Your registration code: **C6FB0B2AC29D4B96924CD4FCDC465633**

As soon as your registration code is verified, you will receive access to the next page, where the System will offer you to choose software.
Registration code is valid for 10 days (until 27.10.2007 3:44:15).

This is an automated message. Please, do not reply to it. For more details please see our help desk at <http://www.webmoney.ru/rus/about/demo/> or send a request to support@wmtransfer.com

Welcome to WebMoney Transfer!

7- ثم أنسخ الكود كما في الأعلى وضعه هنا

wmtransfer.com / Registration

Registration

Registration code has been sent to E-mail address [أيميلك متوجه هنا](#) that was indicated during registration. Please, enter the code in the appropriate field and click «Proceed». As soon as the code is verified, you will be redirected to the next page, where you need to choose client interface for operating your WebMoney Account. The Registration Code is valid for 10 days

Registration Code

[أضبط هنا](#)

8- بعدها ستظهر لك تلك الصفحة لاختيار نوع البرنامج الذي تحب التعامل به .. وننصح باستخدام الـ classic English لما به من سهوله في التعامل

دليل المستخدم العربي للتعامل مع بنك Web Money
افتح حساب مجانياً بالبنك.. من فضلك اضغط على الرابط التالي :
<http://www.wmtransfer.com>

لمزيد من التفاصيل عن شحن أو سحب رصيد في البنوك الإلكترونية ، زوروا موقع [د.هـ](#) للتجارة الإلكترونية
www.2dahab.net
بريد الكتروني : sameh@2dahab.net

Choosing the client interface

To register in the System, you need to choose one of the 2 available client interfaces: WM Keeper Classic or WM Keeper Light. The difference between these applications is described in details at [WebMoney Transfer site](#) where you can study technical data, available options and advantage.

WM Keeper Classic

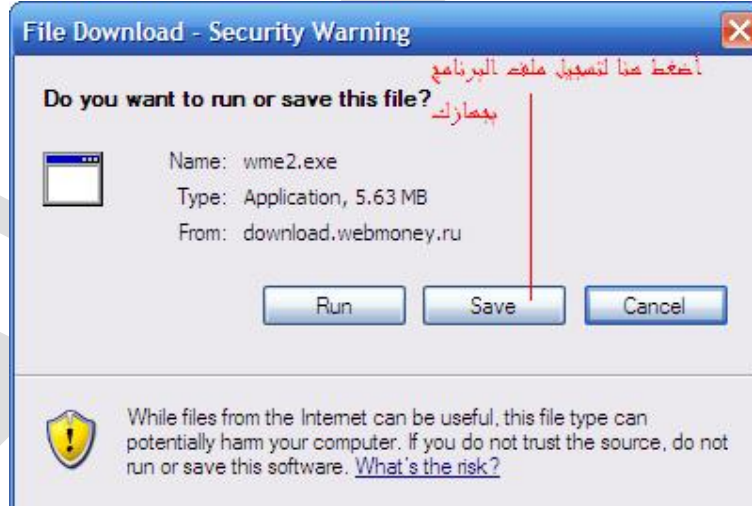
WM Keeper Classic - application, downloaded and then installed on to your PC. WM Keeper Classic works with Windows 2000, Windows XP, Windows 2003. To start working with WM Keeper Classic you need to:

1 Download installation file with the recent version of the Application on to your computer. **If you run the version 3.0.0.3 or older, please download the most recent version to get access to all new features .**

- ◆ [Download english version of WM Keeper Classic](#) (5,5 Mb)
- ◆ [Download russian version of WM Keeper Classic](#) (5,5 Mb)

أضغط هنا

9- وبعدها سيظهر لك كما في الصورة



10- بعد التحميل افتح البرنامج لتحميله على جهازك كما في الصور



دليل المستخدم العربي للتعامل مع بنك Web Money

افتح حساب مجاناً بالبنك.. من فضلك اضغط على الرابط التالي :

<http://www.wmtransfer.com>

لمزيد من التفاصيل عن شحن أو سحب رصيد في البنوك الإلكترونية ، زوروا موقع **د.هـ** للتجارة الإلكترونية

www.2dahab.net

بريد الكتروني : sameh@2dahab.net

Destination Folder

Click Next to install the application to this folder, or click Browse to install to a different location.

Select the destination folder where you want to install WebMoney Keeper Classic 3.5.0.2. To install to a different location, click Browse, and select another folder.

أختار مكان التثبيت ويستحسن تركه كما هو

Select installation folder:

C:\Program Files\WebMoney

Disk space usage

WebMoney Transfer

Program Group

Select the program group where the Installation Wizard will install application shortcuts.

Select program group:

WebMoney

Accessories
Administrative Tools
AVG Free Edition
C-Media 3D Audio
FlashGet
Games
K-Lite Codec Pack
Microsoft Office
Mozilla Firefox
Norton AntiVirus
PowerToys for Windows XP
Startup
TaskSwitchXP
WinRAR
Yahoo! Messenger
CCleaner
Winamp

أعطى هنا

WebMoney Transfer

دليل المستخدم العربي للتعامل مع بنك Web Money
افتح حساب مجاناً بالبنك.. من فضلك اضغط على الرابط التالي :
<http://www.wmtransfer.com>

لمزيد من التفاصيل عن شحن أو سحب رصيد في البنوك الإلكترونية ، زوروا موقع **د.هـ** للتجارة الإلكترونية
www.2dahab.net
بريد الكتروني : sameh@2dahab.net

Ready to Install the Program

The Installation Wizard is ready to install the WebMoney Keeper Classic 3.5.0.2.



You are now ready to install WebMoney Keeper Classic 3.5.0.2.

Press the Next button to begin the installation or the Back button to re-enter the installation information.

Warning!

"WebMoney Transfer Root Authority", a root certificate, will be installed on your computer during the installation process. This certificate is required for proper operation of all system applications.

Click the Yes button in the dialog box where you are warned about a necessity to install this certificate in the storage

بعد ذلك اضغط هنا

WebMoney Transfer

< Back

Next >

Cancel

Security Warning



You are about to install a certificate from a certification authority (CA) claiming to represent:

WebMoney Transfer Root Authority

Windows cannot validate that the certificate is actually from "WebMoney Transfer Root Authority". You should confirm its origin by contacting "WebMoney Transfer Root Authority". The following number will assist you in this process:

Thumbprint (sha1): 767CA869 0910F069 323366A9 C45D786B D1371716

Warning:

If you install this root certificate, Windows will automatically trust any certificate issued by this CA. Installing a certificate with an unconfirmed thumbprint is a security risk. If you click "Yes" you acknowledge this risk.

Do you want to install this certificate?

أضغط هنا

Yes

No

دليل المستخدم العربي للتعامل مع بنك Web Money

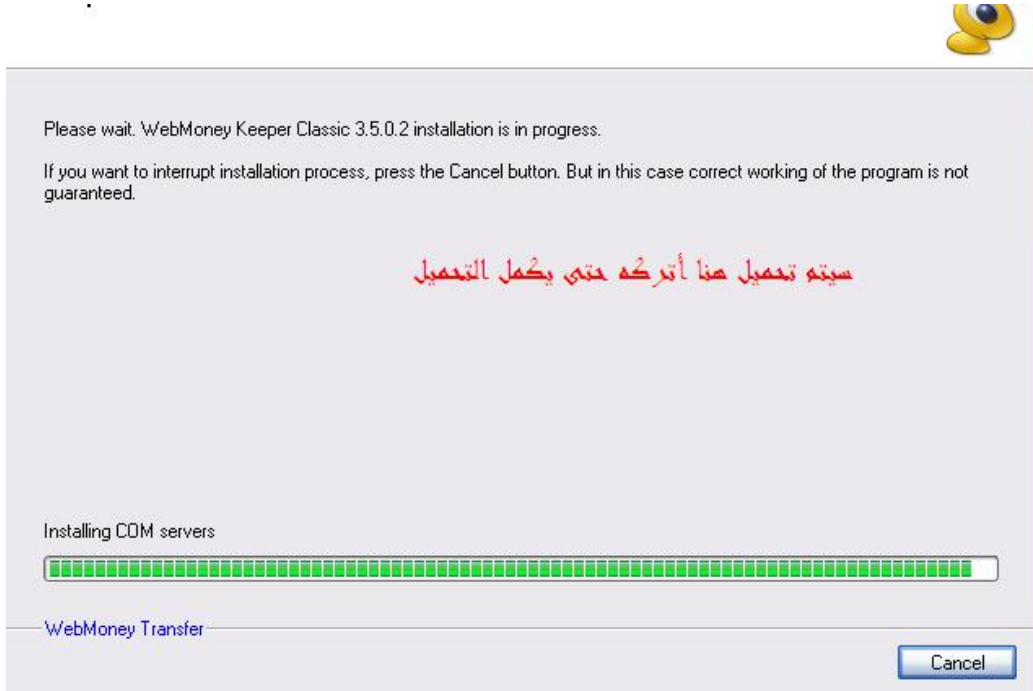
افتح حساب مجاناً بالبنك.. من فضلك اضغط على الرابط التالي :

<http://www.wmtransfer.com>

لمزيد من التفاصيل عن شحن أو سحب رصيد في البنوك الإلكترونية ، زوروا موقع ذهب للتجارة الإلكترونية

www.2dahab.net

بريد الكتروني : sameh@2dahab.net



دليل المستخدم العربي للتعامل مع بنك Web Money
افتح حساب مجاناً بالبنك.. من فضلك اضغط على الرابط التالي :
<http://www.wmtransfer.com>

لمزيد من التفاصيل عن شحن أو سحب رصيد في البنوك الإلكترونية ، زوروا موقع **د.هـ** للتجارة الإلكترونية
www.2dahab.net
بريد الكتروني : sameh@2dahab.net



دليل المستخدم العربي للتعامل مع بنك Web Money
 افتح حساب مجاناً بالبنك.. من فضلك اضغط على الرابط التالي :
<http://www.wmtransfer.com>

لمزيد من التفاصيل عن شحن أو سحب رصيد في البنوك الإلكترونية ، زوروا موقع **د.هـ** للتجارة الإلكترونية
www.2dahab.net
 بريد الكتروني : sameh@2dahab.net



دليل المستخدم العربي للتعامل مع بنك Web Money
افتح حساب مجاناً بالبنك.. من فضلك اضغط على الرابط التالي :
<http://www.wmtransfer.com>

لمزيد من التفاصيل عن شحن أو سحب رصيد في البنوك الإلكترونية ، زوروا موقع ذهب للتجارة الإلكترونية
www.2dahab.net
بريد الكتروني : sameh@2dahab.net

<input type="checkbox"/>	Sender	Subject	Date
<input type="checkbox"/>	WebMoney Team	WEBMONEY TRANSFER Registration	Tue Oct 16, 200
<input type="checkbox"/>	support@webmoney.ru	WebMoney Activate Notification	Tue Oct 16, 200

أذهب الى أيميلك بعدما وأضغط هنا وأدسخ الكود وضعه كما في الصورة
الفاحصه

WMId 724261973043
 WebMoney Keeper Classic.
 Activation code:991674217.

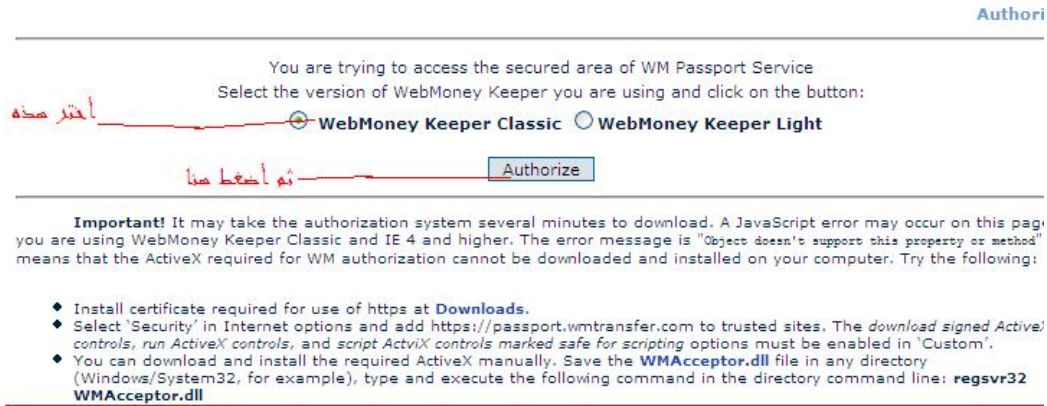
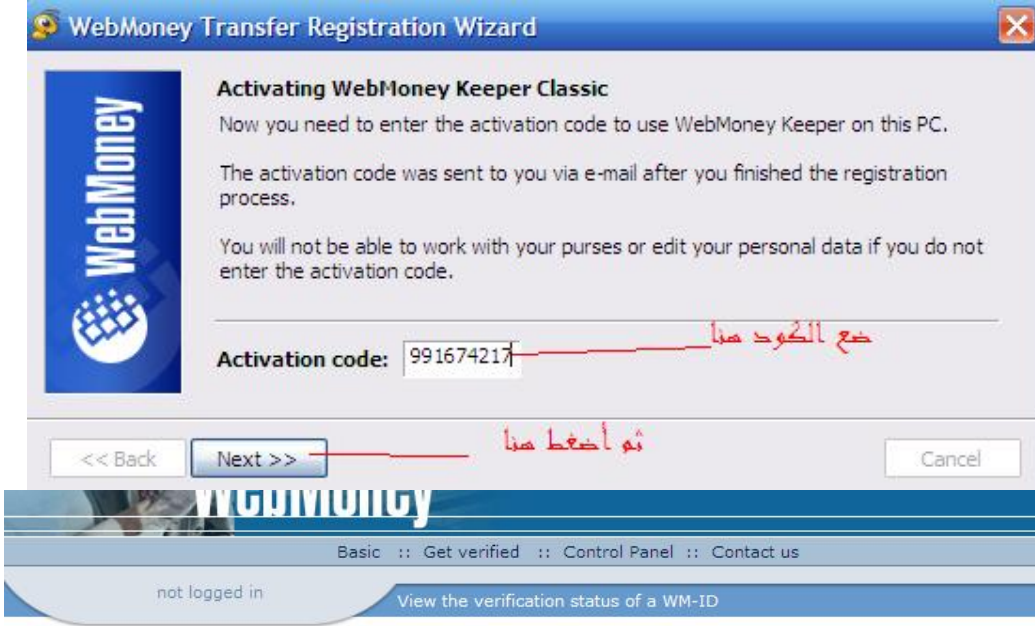
To activate your WMId 724261973043 , you must enter your activation code in the corresponding dialog box of WebMoney Keeper Classic.
 Activation code:991674217.

أدسخ هذا الكود



دليل المستخدم العربي للتعامل مع بنك Web Money
 افتح حساب مجاناً بالبنك.. من فضلك اضغط على الرابط التالي :
<http://www.wmtransfer.com>

لمزيد من التفاصيل عن شحن أو سحب وصيد في البنوك الإلكترونية ، زوروا موقع داهاب للتجارة الإلكترونية
www.2dahab.net
 بريد الكتروني : sameh@2dahab.net



والثالثا وأخيرا، سنبدأ المرحلة الأخيرة وهي مرحلة التعامل مع البنك:

1- ستبدأ بفتح البرنامج من الأيقونة في الصورة أو البرنامج سيفتح لوحده لو أول مره بعد التحميل لفتح البرنامج ستجد تلك الأيقونة على سطح المكتب



دليل المستخدم العربي للتعامل مع بنك Web Money
لفتح حساب مجاناً بالبنك.. من فضلك اضغط على الرابط التالي :
<http://www.wmtransfer.com>

لمزيد من التفاصيل عن شحن أو سحب رصيد في البنوك الإلكترونية ، زوروا موقع **د.هـ** للتجارة الإلكترونية
www.2dahab.net
بريد الكتروني : sameh@2dahab.net

2- سيفتح لك البرنامج كما في تلك الصورة



WebMoney Keeper Classic

Version 3.5.0.2

ببدا البرنامج بالتحميل
انتظره لحظة



ثم يظهر لك الشكل النهائي وهو بالتفصيل كما في الصورة وهو سهل جدا كالتالي :

دليل المستخدم العربي للتعامل مع بنك Web Money
افتح حساب مجاناً بالبنك.. من فضلك اضغط على الرابط التالي :
<http://www.wmtransfer.com>

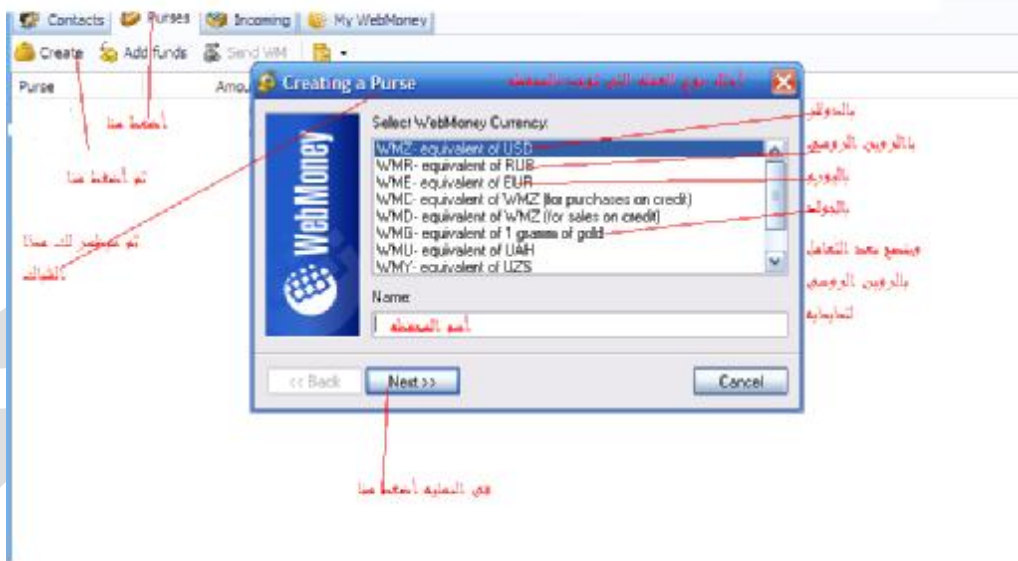
لمزيد من التفاصيل عن شحن أو سحب رصيد في البنوك الإلكترونية ، زوروا موقع **د.هـ** للتجارة الإلكترونية

www.2dahab.net

بريد الكتروني : sameh@2dahab.net



أولا لكي تبدأ , لابد لك من عمل محفظه على الأقل لتتعامل بها
ولكل محفظه لها رقم خاص بها مثل Zxxxxxxxxxxx حيث ستكون هي وسيلة إرسال واستقبال الأموال ، فعند
استقبال مبلغ من صديق ، أخبره برقم محفظتك ، ولعمل محفظه اتبع الخطوات التي في الصورة:



دليل المستخدم العربي للتعامل مع بنك Web Money
افتح حساب مجانياً بالبنك.. من فضلك اضغط على الرابط التالي :
<http://www.wmtransfer.com>

لمزيد من التفاصيل عن شحن أو سحب رصيد في البنوك الإلكترونية ، زوروا موقع **دهاب** للتجارة الإلكترونية
www.2dahab.net
بريد الكتروني : sameh@2dahab.net

بعد ذلك ستظهر لك المحفظة في البرنامج ورقم المحفظة .
تلميح ،، يمكنك عزيزي القارئ شحن أو سحب رصيد في هذا البنك عن طريق موقع ذهب حصرا لمزيد من التفاصيل زوروا موقعنا على الإنترنت | <http://2dahab.net/MoneyTransfer.html>

وهنا إذا أحببت أن تحول من عمله لأخرى كما في الصورتان المقتبلتان:



دليل المستخدم العربي للتعامل مع بنك Web Money
افتح حساب مجانياً بالبنك.. من فضلك اضغط على الرابط التالي :
<http://www.wmtransfer.com>

لمزيد من التفاصيل عن شحن أو سحب رصيد في البنوك الإلكترونية ، زوروا موقع ذهب للتجارة الإلكترونية
www.2dahab.net
بريد الكتروني : sameh@2dahab.net

WMZ, WMR, WME, WMD Exchanger.RU

You can buy WM currency of the needed type at our online exchange engine :

I want to buy: max 17564,8 WME نوع العملة التي تريدتها

I want to pay in: نوع العملة التي ستدفع بها

Please, state ONE of the 3 amounts, mentioned below, remaining 2 will be calculated automatically:

Exchange rate WMZ/WME: 1,4699

Amount in WMZ available (or how much do you want to exchange): المبلغ الذي تريدك للتحويل

Amount in WMZ needed to make an exchange (including a WMT transaction fee of 0.8%): المبلغ الذي تريد تعديده ويشمل العمولة ومن أمانته من عمولة وهي أمانته

Amount in WME you get (after exchange) (or how much do you need to get): المبلغ الذي تريد أن يكون عندك عند التحويل من عملة أخرى

WMEreceiving Parse number (purse, registered for your WMID): اختر المفضلة التي تريد أو حال أفعال أيضا

If you accept [rules and procedures of online exchange engine](#) and agree with transaction's conditions, please, click "Proceed" button.

You have 64 seconds remaining to fill in the required information, otherwise the page is to be refreshed.

حاول منا أفعال التحويل سريعاً قبل انتهاء التواني أي التحويل قد يتغير أمد قبل عدد تواني معين يحدث تغييرات للتحويل

أضبط منا لأفعال التحويل

لكي تضيف أشخاص وتعامل معهم كالتالي في الصور:

داهاب

دليل المستخدم العربي للتعامل مع بنك Web Money
 افتح حساب مجاناً بالبنك.. من فضلك اضغط على الرابط التالي :
<http://www.wmtransfer.com>

لمزيد من التفاصيل عن شحن أو سحب رصيد في البنوك الإلكترونية ، زوروا موقع داهاب للتجارة الإلكترونية
www.2dahab.net
 بريد الكتروني : sameh@2dahab.net

User	WMID	BL	TL	Purse	Last name	First name	Nic
Assisting Service	955357092450	568	0		n/a	n/a	Vis
Plat.ru (Expr...	283815693814	139	0		n/a	n/a	Pla
Cash Deposit...	698691775513	0	0		n/a	n/a	Ca

WebMoney...
Not author...

This is your contact list.

أذا كان معك
رقم معقطة شخص
أدخله هنا لتضيفه
الأشخاص هي
فائمتك

لترسل أموال لشخص
ما

لترسل فاتوره لشخص ما
تطلبه بأرسال أموال إليك

Find a contact

Contact search criteria

Purse Number or WMID:

If you know WebMoney Identifier (WMID- 12 digits) or Purse Number (WM-currency symbol and 12 digits) you can find a contact and view his details.

To add it to your Contact List, click "Add>>" and follow the instructions.

وبعدما أضعت هنا لتجده وتضيفه أو
ترسل له

<< Back Find >> Cancel

دليل المستخدم العربي للتعامل مع بنك Web Money
افتح حساب مجاناً بالبنك.. من فضلك اضغط على الرابط التالي :
<http://www.wmtransfer.com>

لمزيد من التفاصيل عن شحن أو سحب رصيد في البنوك الإلكترونية ، زوروا موقع **د.هـ** للتجارة الإلكترونية
www.2dahab.net
بريد الكتروني : sameh@2dahab.net

Send WebMoney

Direct transfer from Purse to Purse

From:

To:

Amount: WM << max. 0.00

Description:

Use code-protected transaction << more information...

<< Back **Next >>** **Cancel**

إذا أردت حماية الأرسال اضغط هنا
هي النماية اضغط هنا وأكمل العملية

Issue Invoice

Recipient and amount

To (WMID):

For Purse:

Amount: WMZ

Description:

Specify additional info: invoice validity period, protection codes, etc.
لعمل حماية وتاريخ صلاحية الفاتورة

<< Back **Next >>** **Cancel**

بعد ذلك اضغط هنا لأرسال الفاتورة

هنا لرؤية ما إذا أرسلت لك فواتير لتدفعها:

دليل المستخدم العربي للتعامل مع بنك Web Money
افتح حساب مجاناً بالبنك.. من فضلك اضغط على الرابط التالي :
<http://www.wmtransfer.com>

لمزيد من التفاصيل عن شحن أو سحب رصيد في البنوك الإلكترونية ، زوروا موقع **د.هـ** للتجارة الإلكترونية
www.2dahab.net
بريد الكتروني : sameh@2dahab.net



هنا وسيله أخرى للتعامل مع البرنامج وهو التول بار كالتالي

داهب

دليل المستخدم العربي للتعامل مع بنك Web Money
افتح حساب مجاناً بالبنك،، من فضلك اضغط على الرابط التالي :
<http://www.wmtansfer.com>

لمزيد من التفاصيل عن شحن أو سحب وصيد في البنوك الإلكترونية ، زوروا موقع دهب للتجارة الإلكترونية

www.2dahab.net

بريد الكتروني : sameh@2dahab.net

